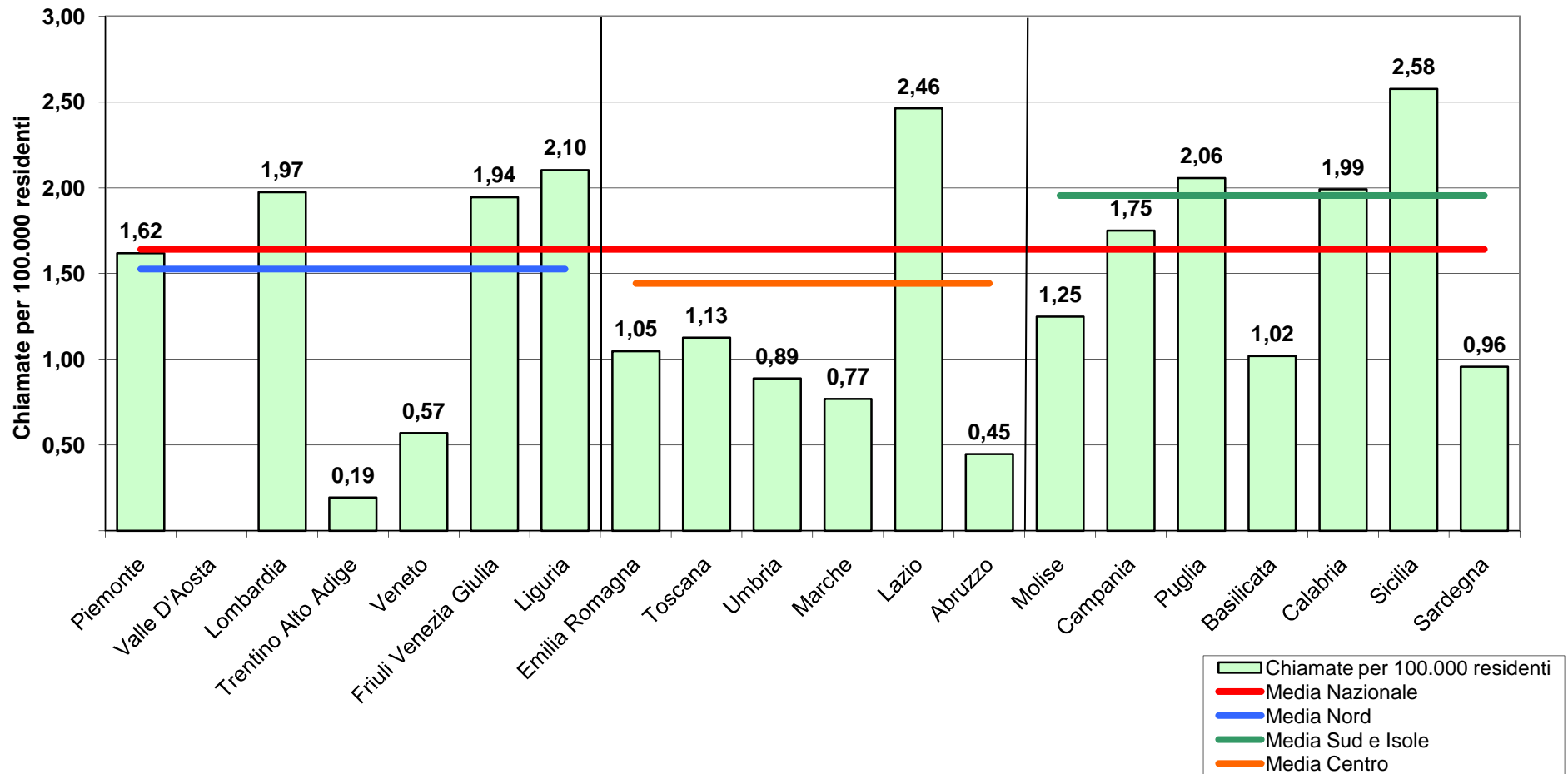
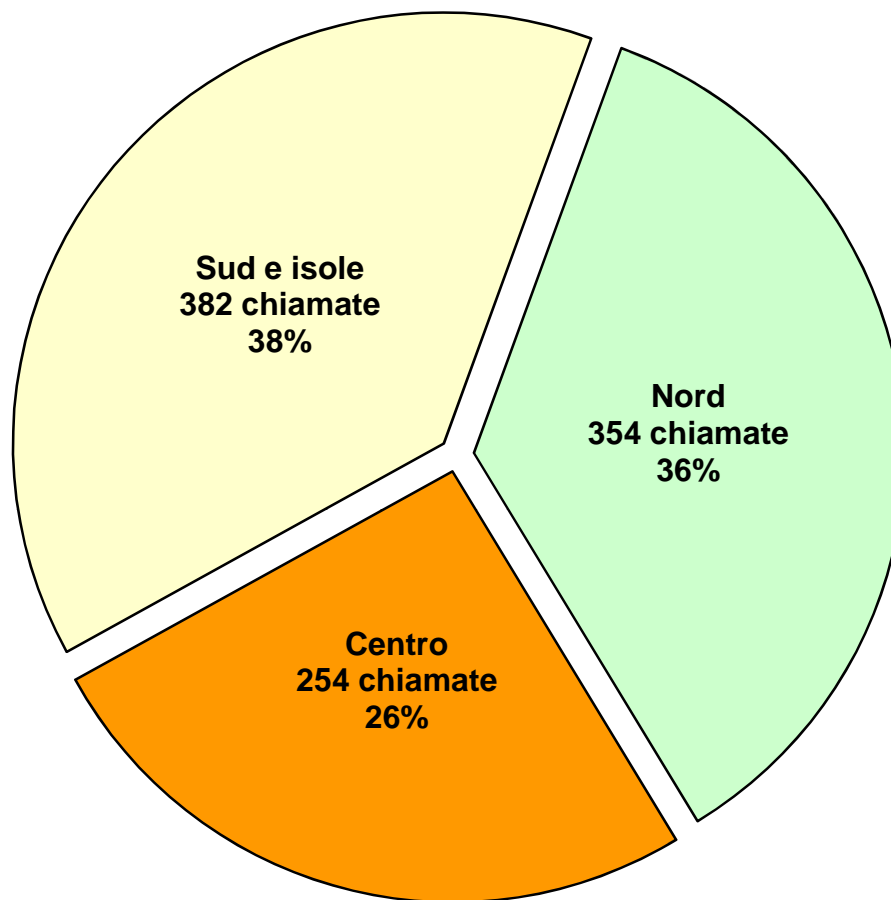


Regione	Residenti al 01/01/2010	Chiamate dal 15/05/2010 al 15/10/2010	Chiamate per 100.000 residenti
Piemonte	4.446.230	72	1,62
Valle D'Aosta	127.866	0	-
Lombardia	9.826.141	194	1,97
Trentino Alto Adige	1.028.260	2	0,19
Veneto	4.912.438	28	0,57
Friuli Venezia Giulia	1.234.079	24	1,94
Liguria	1.615.986	34	2,10
Totale Nord	23.191.000	354	1,53
Emilia Romagna	4.395.569	46	1,05
Toscana	3.730.130	42	1,13
Umbria	900.790	8	0,89
Marche	1.559.542	12	0,77
Lazio	5.681.868	140	2,46
Abruzzo	1.338.898	6	0,45
Totale Centro	17.606.797	254	1,44
Molise	320.229	4	1,25
Campania	5.824.662	102	1,75
Puglia	4.084.035	84	2,06
Basilicata	588.879	6	1,02
Calabria	2.009.330	40	1,99
Sicilia	5.042.992	130	2,58
Sardegna	1.672.404	16	0,96
Totale Sud e isole	19.542.531	382	1,95
Totale nazionale	60.340.328	990	1,64

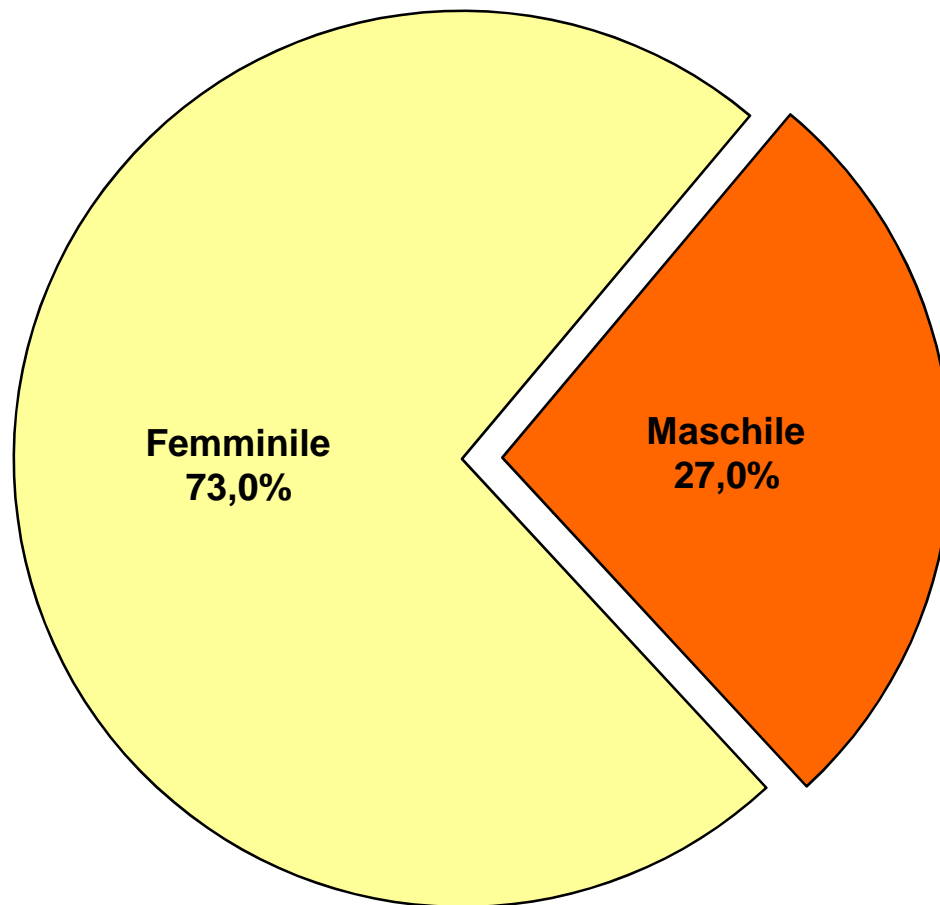
Numero delle chiamate ricevute dal 15 maggio al 15 ottobre 2010 rapportato con la popolazione residente



Distribuzione geografica delle chiamate



Sesso dei chiamanti



	Chiamate per 100.000 residenti	Media Nazionale	Media Nord	Media Centro	Media Sud e Isole
Piemonte	1,62	1,64	1,53		
Valle D'Aosta	-	1,64	1,53		
Lombardia	1,97	1,64	1,53		
Trentino Alto Adige	0,19	1,64	1,53		
Veneto	0,57	1,64	1,53		
Friuli Venezia Giulia	1,94	1,64	1,53		
Liguria	2,10	1,64	1,53		
Emilia Romagna	1,05	1,64		1,44	
Toscana	1,13	1,64		1,44	
Umbria	0,89	1,64		1,44	
Marche	0,77	1,64		1,44	
Lazio	2,46	1,64		1,44	
Abruzzo	0,45	1,64		1,44	
Molise	1,25	1,64			1,95
Campania	1,75	1,64			1,95
Puglia	2,06	1,64			1,95
Basilicata	1,02	1,64			1,95
Calabria	1,99	1,64			1,95
Sicilia	2,58	1,64			1,95
Sardegna	0,96	1,64		1,95	1,95

Regione	Chiamate dal 15/05/2010 al 15/10/2010	in percentuale
Nord	354 chiamate	35,8%
Centro	254 chiamate	25,7%
Sud e isole	382 chiamate	38,6%
Totale nazionale	990 chiamate	100,0%

Sesso	percentuale dei chiamanti
Maschile	27,0%
Femminile	73,0%
Totale	100,0%